

1. Als u een rapportcijfer moet geven, hoe waardeert u de peuterspeelzaal 't Krielhok in het algemeen?

(34 responses)




Summary

Answer	Percentage	Responses
10	14.71%	5
8	61.76%	21
9	23.53%	8

2. Personeel - Hoe waardeert u ...

(34 responses)

2a. ... de juffen van de peuterspeelzaal 't Krielhok?



Summary

Answer	Percentage	Responses
10	55.88%	19
7	5.88%	2
8	23.53%	8
9	14.71%	5

2b. ... de manier van opvangen? (Sluit dat aan bij uw eigen manier van opvoeden)



Summary

Answer	Percentage	Responses
10	38.24%	13
6	2.94%	1
7	5.88%	2
8	35.29%	12
9	17.65%	6

2c. ... de mate van individuele aandacht die aan uw kind besteed wordt?



Summary

Answer	Percentage	Responses
10	35.29%	12
6	5.88%	2
7	11.76%	4
8	35.29%	12
9	11.76%	4

2d. Als u dat wilt kunt u hier een toelichting geven

3. Accommodatie & Activiteiten - Hoe waardeert u ...

(34 responses)

3a. ... het lokaal



Summary

Answer	Percentage	Responses
10	23.53%	8
7	5.88%	2
8	41.18%	14
9	29.41%	10

3b. ... de buitenspeelruimte



Summary

Answer	Percentage	Responses
10	29.41%	10
7	5.88%	2
8	29.41%	10
9	35.29%	12

3c. ... het speelgoed



Summary

Answer	Percentage	Responses
10	23.53%	8
6	5.88%	2
7	11.76%	4
8	29.41%	10
9	29.41%	10

3d. ... de activiteiten op de groep (kring, zingen, verven, knutselen)



Summary

Answer	Percentage	Responses
10	44.12%	15
6	5.88%	2
7	11.76%	4
8	14.71%	5
9	23.53%	8

3e. ... de 'buitenschoolse' activiteiten (uitje naar bungelland)



Summary

Answer	Percentage	Responses
1	8.82%	3
10	32.35%	11
6	5.88%	2
7	11.76%	4
8	26.47%	9
9	14.71%	5

3f. Als u dat wilt kunt u hier een toelichting geven

4. Communicatie - Hoe waardeert u ...

(34 responses)

4a. ... de communicatie voordat u uw peuter had ingeschreven?



Summary

Answer	Percentage	Responses
1	2.94%	1
10	23.53%	8
4	2.94%	1
5	2.94%	1
6	8.82%	3
7	8.82%	3
8	29.41%	10
9	20.59%	7

4b. ... de communicatie nadat u uw peuter had ingeschreven?



Summary

Answer	Percentage	Responses
10	32.35%	11
6	8.82%	3
7	8.82%	3
8	32.35%	11
9	17.65%	6

4c. ... het ouderportaal



Summary

Answer	Percentage	Responses
1	9.09%	3
10	18.18%	6
3	3.03%	1
5	3.03%	1
6	12.12%	4
7	9.09%	3
8	33.33%	11
9	12.12%	4

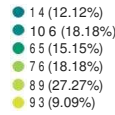
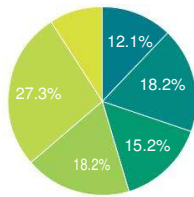
4d. ... de website



Summary

Answer	Percentage	Responses
1	6.06%	2
10	21.21%	7
5	3.03%	1
6	12.12%	4
7	21.21%	7
8	24.24%	8
9	12.12%	4

4e. ... de oudercommissie



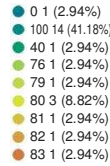
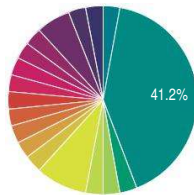
Summary

Answer	Percentage	Responses
1	12.12%	4
10	18.18%	6
6	15.15%	5
7	18.18%	6
8	27.27%	9
9	9.09%	3

5. Imago

(34 responses)

5a. Wat is het beeld dat u heeft van peuterspeelzaal 't Krieltok?(geef op de lijn uw waardering aan, helemaal rechts is zeer positief, helemaal links is zeer negatief)

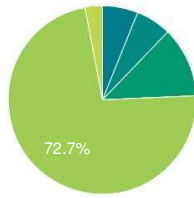


▲ 1/2 ▼

Summary

Answer	Percentage	Responses
0	2.94%	1
100	41.18%	14
40	2.94%	1
76	2.94%	1
79	2.94%	1
80	8.82%	3
81	2.94%	1
82	2.94%	1
83	2.94%	1
85	2.94%	1
86	2.94%	1
88	2.94%	1
90	2.94%	1
91	2.94%	1
93	2.94%	1
94	5.88%	2
95	2.94%	1
98	2.94%	1

5c. Heeft u naast de peuterspeelzaak 't Kriekhok nog andere vormen van opvang overwogen voor uw peuter?



- Een andere peuterspeelzaal dan 't Kriekhok 2 (6.06%)
- Kinderopvang 2 (6.06%)
- Gastouderopvang 4 (12.12%)
- Geen andere optie overwogen 24 (72.73%)
- Anders, namelijk: 1 (3.03%)

Summary

Answer	Percentage	Responses
Een andere peuterspeelzaal dan 't Kriekhok	6.06%	2
Kinderopvang	6.06%	2
Gastouderopvang	12.12%	4
Geen andere optie overwogen	72.73%	24
Anders, namelijk:	3.03%	1

6. Thema: openingstijden Een van de thema's waar de peuterspeelzaal op dit moment mee bezig is, zijn de openingstijden. Als gevolg van wijzigende wetgeving zullen wij deze mogelijk moeten gaan aanpassen. De onderstaande vragen zijn een eerste verkenning van wat u graag wenst. Op basis deze antwoorden zullen we later dit speeljaar een ouderavond organiseren.

(33 responses)

6a. Bent u tevreden over de huidige openingstijden?



Summary

Answer	Percentage	Responses
Ja	90.91%	30
Nee	9.09%	3

6b. Zou het voor u prettiger zijn als u uw peuter meer dan twee dagdelen per week mag spelen op de peuterspeelzaal?



Summary

Answer	Percentage	Responses
Ja	45.45%	15
Nee	6.06%	2
Maakt niet uit	48.48%	16

6c. Zou het voor u prettiger zijn als u zelf twee dagdelen per week uit mocht kiezen (i.p.v. vaste combinaties)?



Summary

Answer	Percentage	Responses
Ja	36.36%	12
Nee	15.15%	5
Maakt niet uit	48.48%	16

6d. Zou het voor u prettiger zijn uw peuter ook kan lunchen op de peuterspeelzaal?



Summary

Answer	Percentage	Responses
Ja	15.15%	5
Nee	33.33%	11
Maakt niet uit	51.52%	17

6e. Wat zou voor u de ideale combinatie van uren zijn?



Summary

Answer	Percentage	Responses
ochtend 2,5 uur, middag 2,5 uur (totaal 5 uur)	36.36%	12
ochtend 3 uur, middag 3 uur (totaal 6 uur)	48.48%	16
ochtend 3 uur, middag 2 uur (totaal 5 uur)	9.09%	3
Ochtend 3 uur van 08.45-11.45 en middag 2.5 uur 13.00-15.30	3.03%	1
2x een ochtend	3.03%	1

7. Tot slot Wilt u uw ideeën met ons persoonlijk bespreken? We maken graag tijd voor u! U kunt een afspraak met ons maken via bestuur@krielhok.nl of laat uw telefoonnummer achter en wij bellen u:

(4 responses)

Summary

Answer	Responses
Dat hoeft voor mij niet perse ik heb dit kunnen aan geven en het is voor mij goed zo	1 (25%)
Ik ben dik tevreden en de tijden zijn prima. Lex is hier al helemaal op in gespeeld. hij vind het super leuk bij jullie!! Bedankt hiervoor!	1 (25%)
Meer dan 2 dagdelen als hij richting 4 jaar gaat, je merkt de behoefte aan school thuis. Lunchen op de zaal vindt ik de locatie niet praktisch maar daar kunnen jullie niks aan doen.	1 (25%)
Nee	1 (25%)